

## MANUAL DE PUERTOS Y CONFIGURACIÓN DEL "AZUREUS"

Primero una explicación

Los puertos de Windows son los puertos de Salida/Entrada de Archivos.

La mayoría de los Argentinos, bueno en realidad todo, usamos algún tipo de Router/ADSL o algo parecido, por tener los servicios De banda Ancha Como los de Arnet / Fibertel /TeleCentro etc.

Bueno lo que se hace es abrir los que se estén utilizando con sus programas de dowload.

Para que Windows ni El Router, Les Ponga Un FIREWALL y les este escaneando y bloqueando la entrada de archivos.

Y otro punto... por qué el Azureus?. Porque este Downloader de Torrents trabaja a través de un Sistema hecho en Java. Lo que agiliza la conexión (obviamente la configuración debe estar bien hecha, sino se va pasar de los limites de los que soporta tu conexión y siempre va a esta tratando de conectarse a clientes nuevos y nunca va a comenzar la transferencia entre los que ya están conectados, y les va seguir comiendo el ancho de banda tratando de conectarse y no transfiriendo.

ACLARO QUE LA VELOCIDAD DE BAJA PUEDE VARIA UN POCO DEPENDIENDO DE LA DISPONIBILIDAD DE FUENTES Y SU CONEXIÓN, A PESAR DE QUE EL SIGUIENTE METODO ES MUY EFECTIVO!

SI SE NECESITA ACTUALIZAR EL AZUREUS PRIMERO CONFIGURENLO Y LUEGO ACTUALIZE

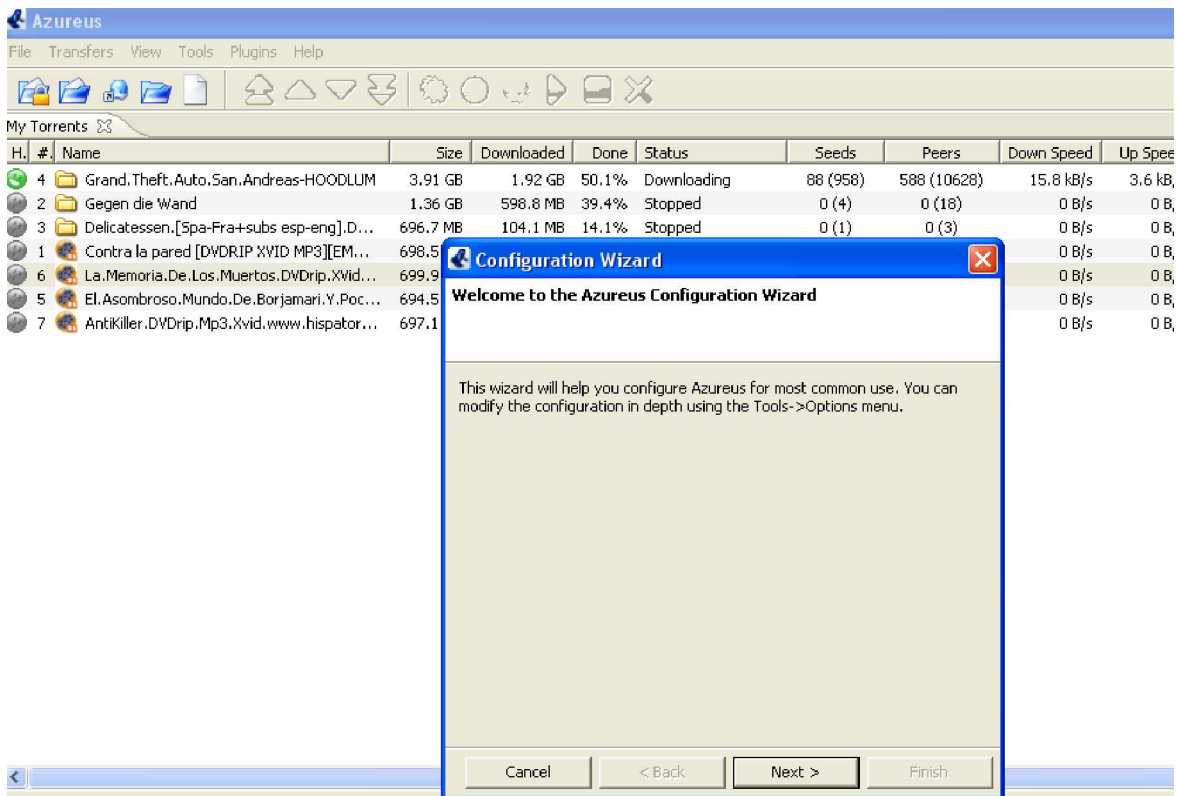
Los Puertos se Abren de la siguiente manera:

1. Primero revisamos los puertos que necesitamos abrir.

Como ya Sabemos al instalar el Azureus (primero Instalamos el JAVA WEB, obviamente sino no

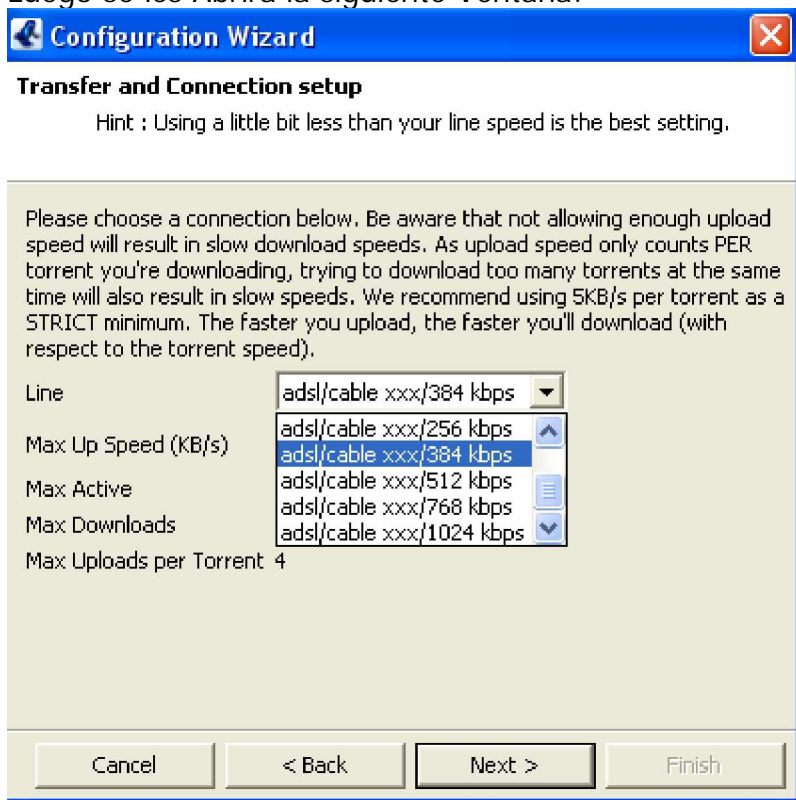
se va a cargar el Azureus) Al Instalar nos Va pedir un Configuración De la conexión como

muchos programas, esta la vamos a hacer al pie de la letra:



1. Esta es la ventana de Configuración que se les va a abrir cuando carguen por primera vez el Azureus. Pongan en Next (Siguiente)

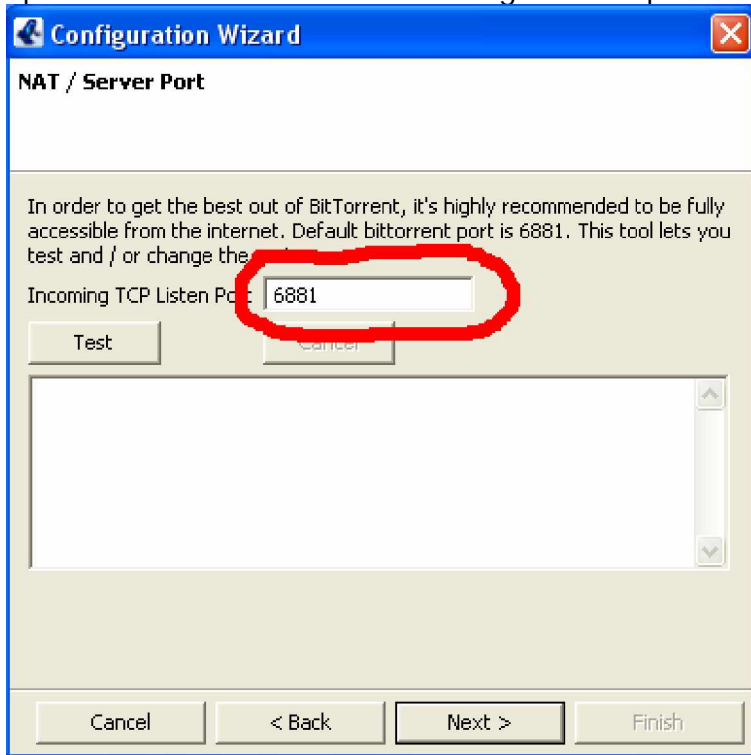
Luego se les Abrirá la siguiente Ventana:



ACA PREFIERO QUE ELIJAN LA MAXIMA OPCION QUE ES LA ULTIMA LA DE :  
adsl/cable xxx/1024 kbps

La ventaja que esto permite se los explicaré mas adelante cuando profundicemos con la configuración avanzada e indispensable del Azureus.

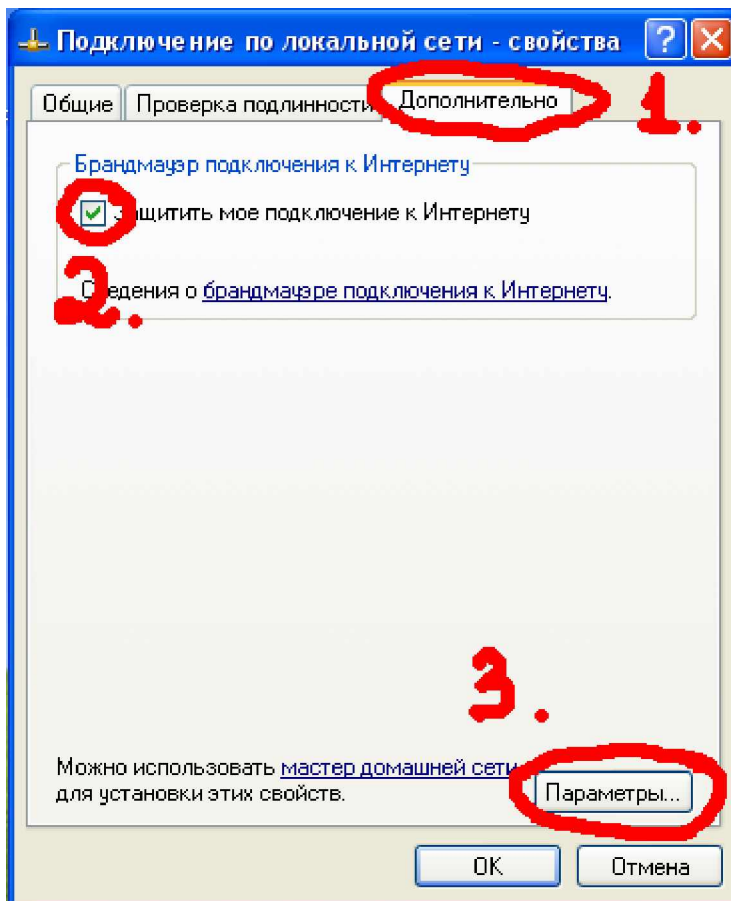
Ahora, después de seleccionar la opción de "adsl/cable xxx/1024 kbps" y apretar en el botón de "Next" o "Siguiete" Aparecerá la siguiente ventana:



Bueno acá viene el truco: Ven que dice Puerto TCP (o sea puerto de entrada de archivos) 6881

Entonces lo que deben hacer es: apreten el botón "Ctrl" y sin soltarlo apreten la letra "d" con esto minimizarán todas las ventanas.

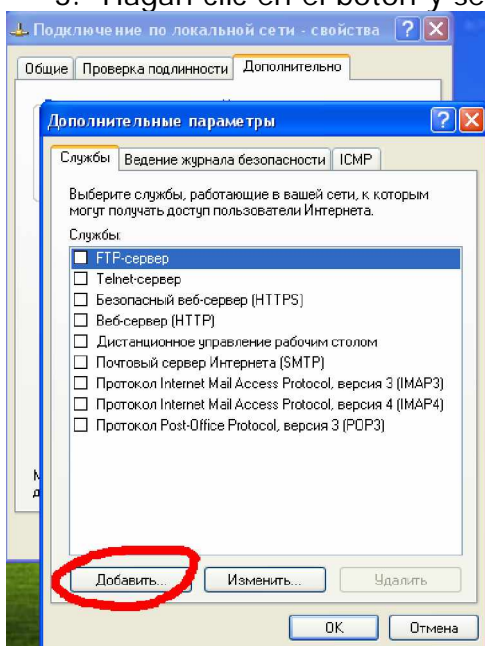
Van a Menú Inicio – Luego A Conexiones de red, y seleccionen la opción que dice: "Mostrar todas las conexiones", ahí seleccionen su conexión de banda ancha/ADSL y con el botón derecho desplieguen el menú, luego diríjense a propiedades.



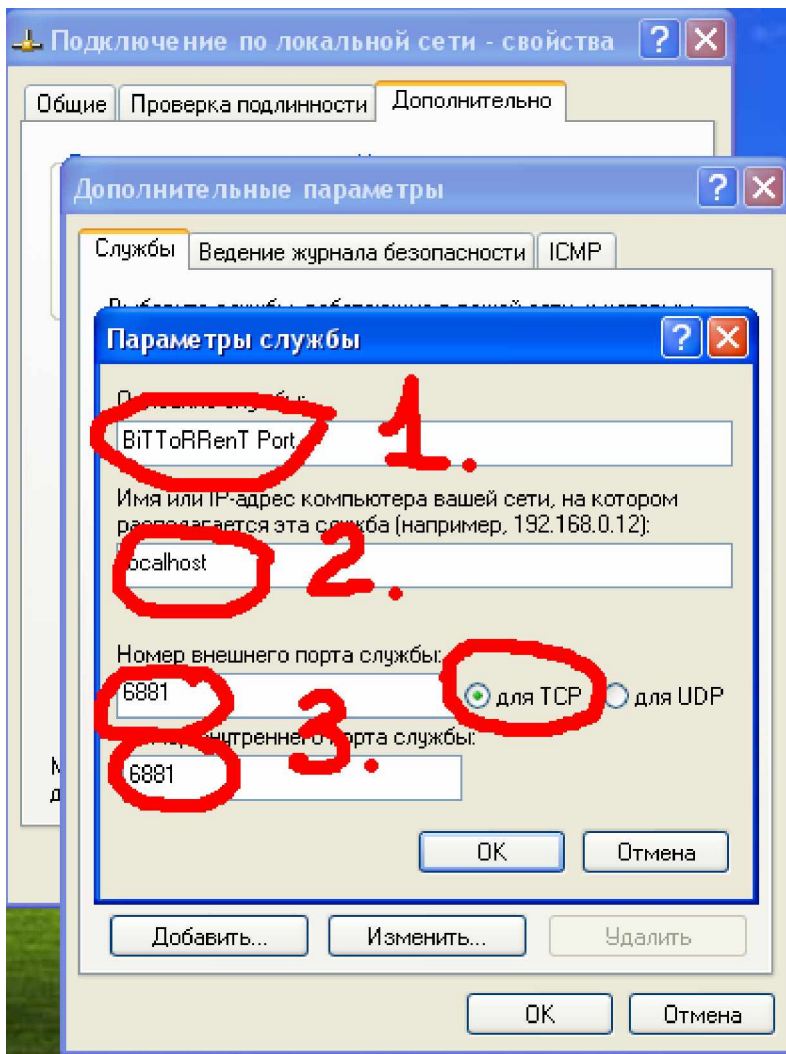
Lamento que no puedan entender lo que dice ya que el Windows está en Ruso...

Pero Uds. Tendrán las mismas ventanas.... Guíense...

1. Elegir La Sección de Avanzadas.
2. Marcar el casillero y se les activará el botón en la parte inferior de la Ventana.
3. Hagan clic en el botón y se les abrirá la siguiente ventana



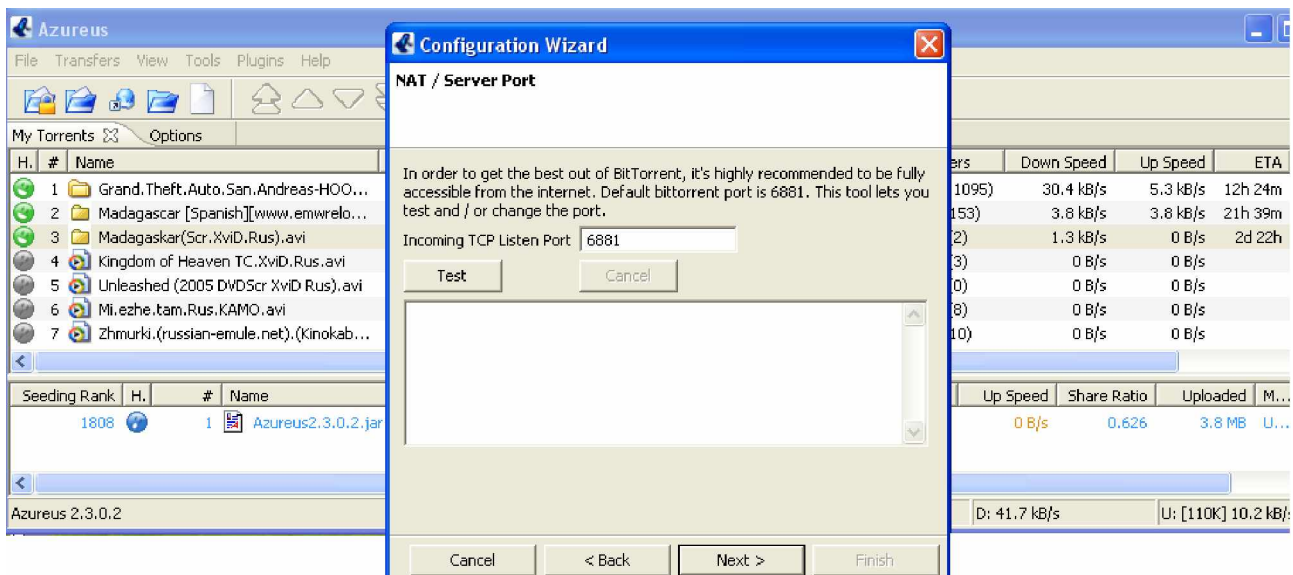
Hagan Clic en el botón de AGREGAR: y les aparecerá lo sig.



1. EN el Primer Renglón Escribimos "BITToRRent Port"
2. En el segundo "localhost" para que automáticamente nos detecte nuestro IP y nos abra el puerto para nuestro IP:
3. Escribir el PUERTO QUE HABIAMOS VISTO EN EL AZUREUS, en los dos renglones.

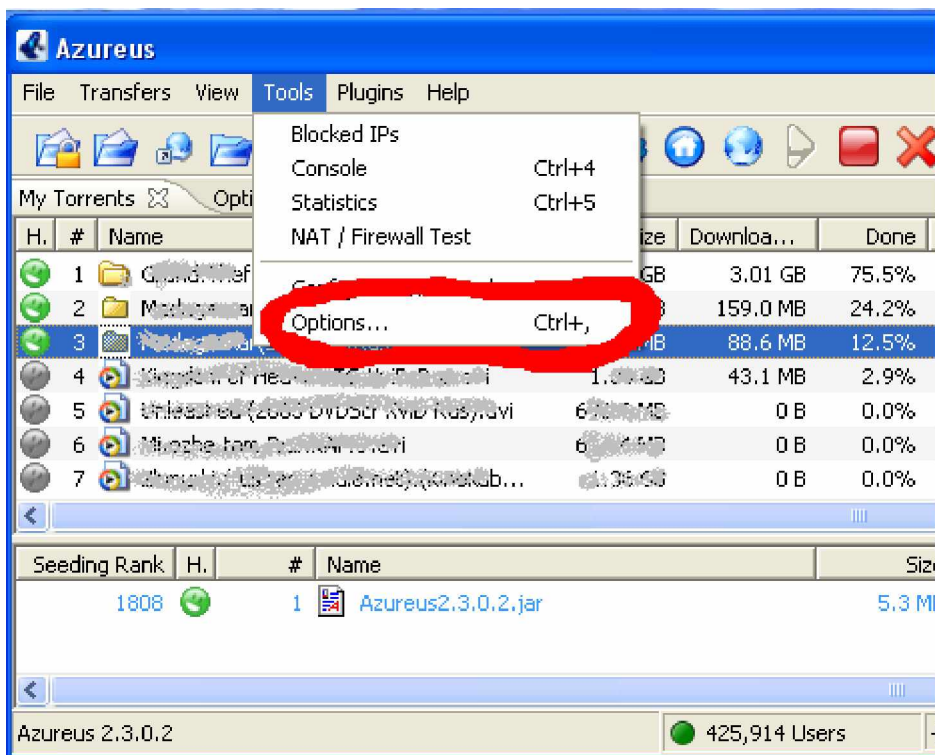
Luego ponemos aceptar a todo.....

Y Volvemos al Azureus.



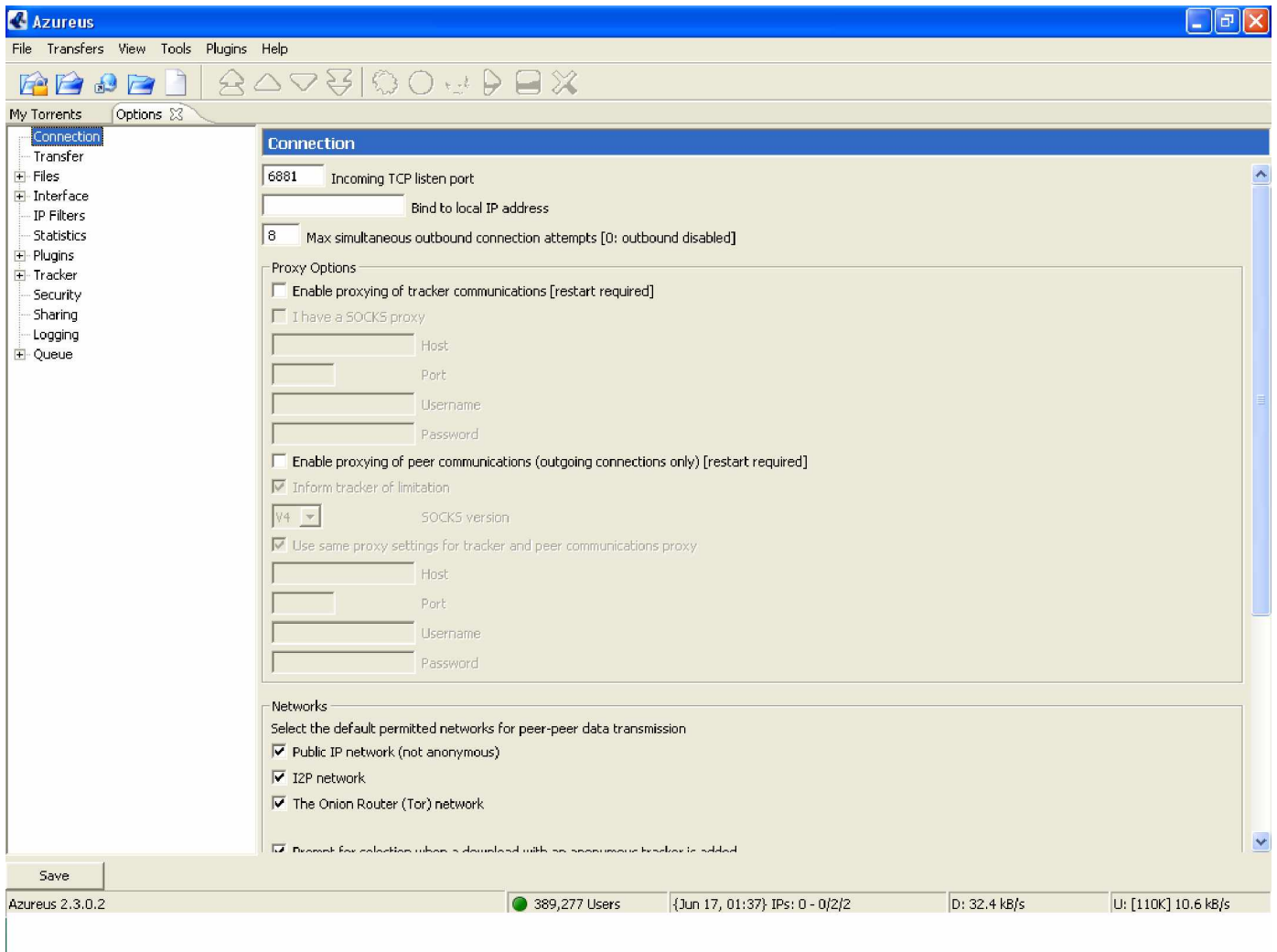
Apretamos en “Next” y nos aparecerá la venta final donde Apretamos en Close..

AHORA SOLO NOS FALTA LA CONFIGURACIÓN INTERNA DEL AZUREUS.

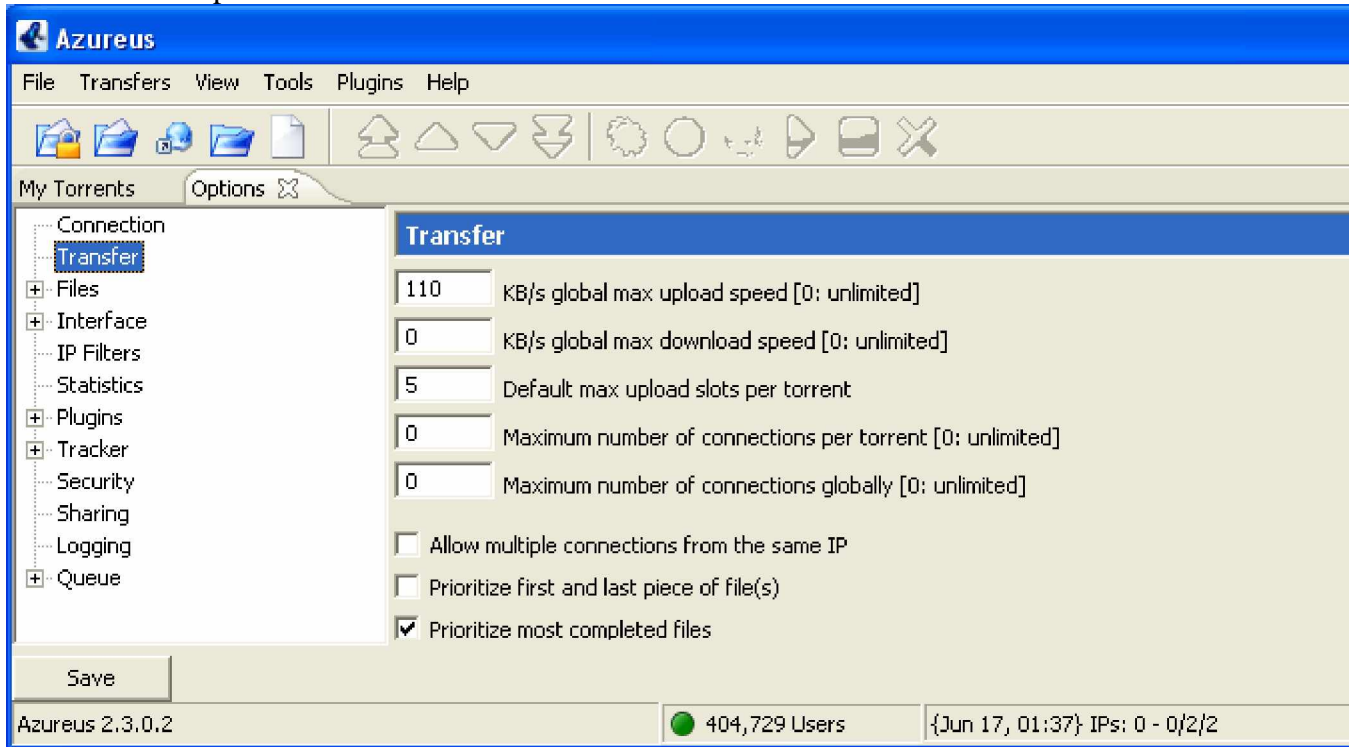


VAMOS A Tools / Options

Se abre la siguiente Ventana:

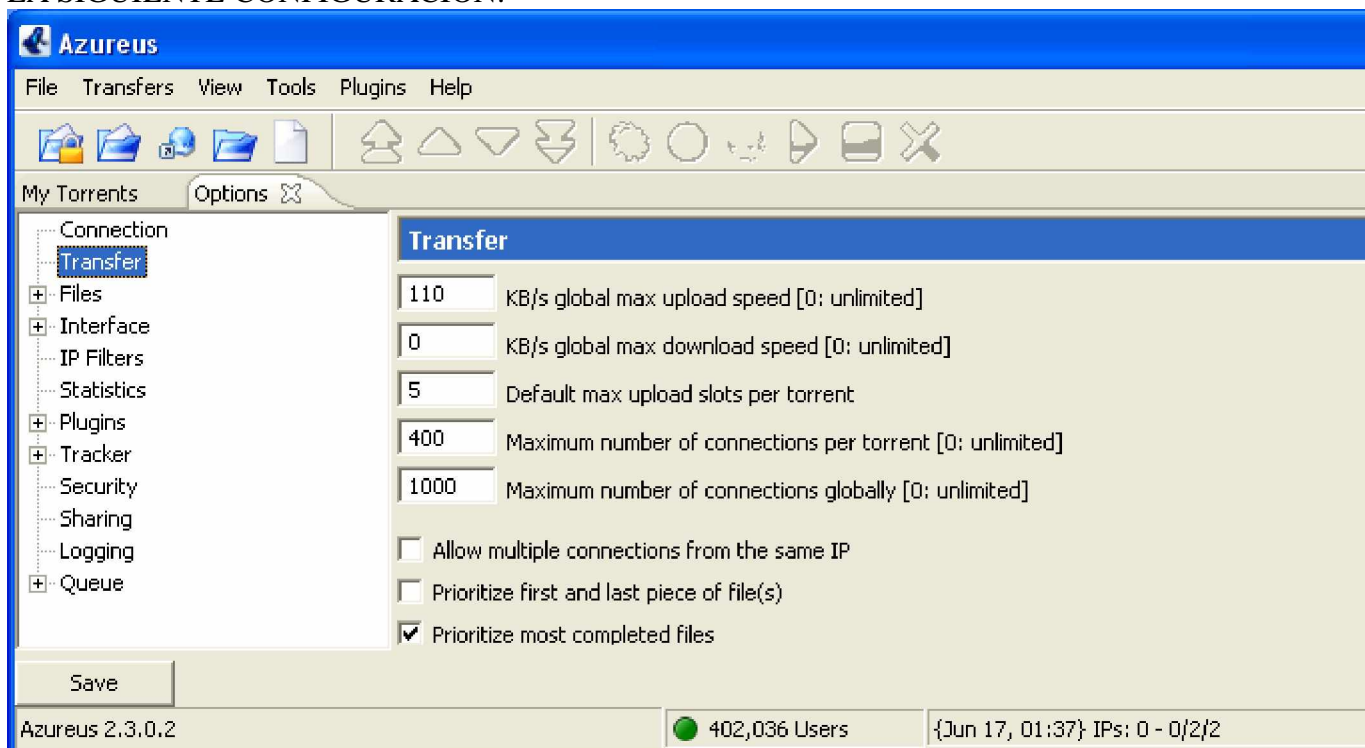


Vamos a la Solapa de “Transfer”

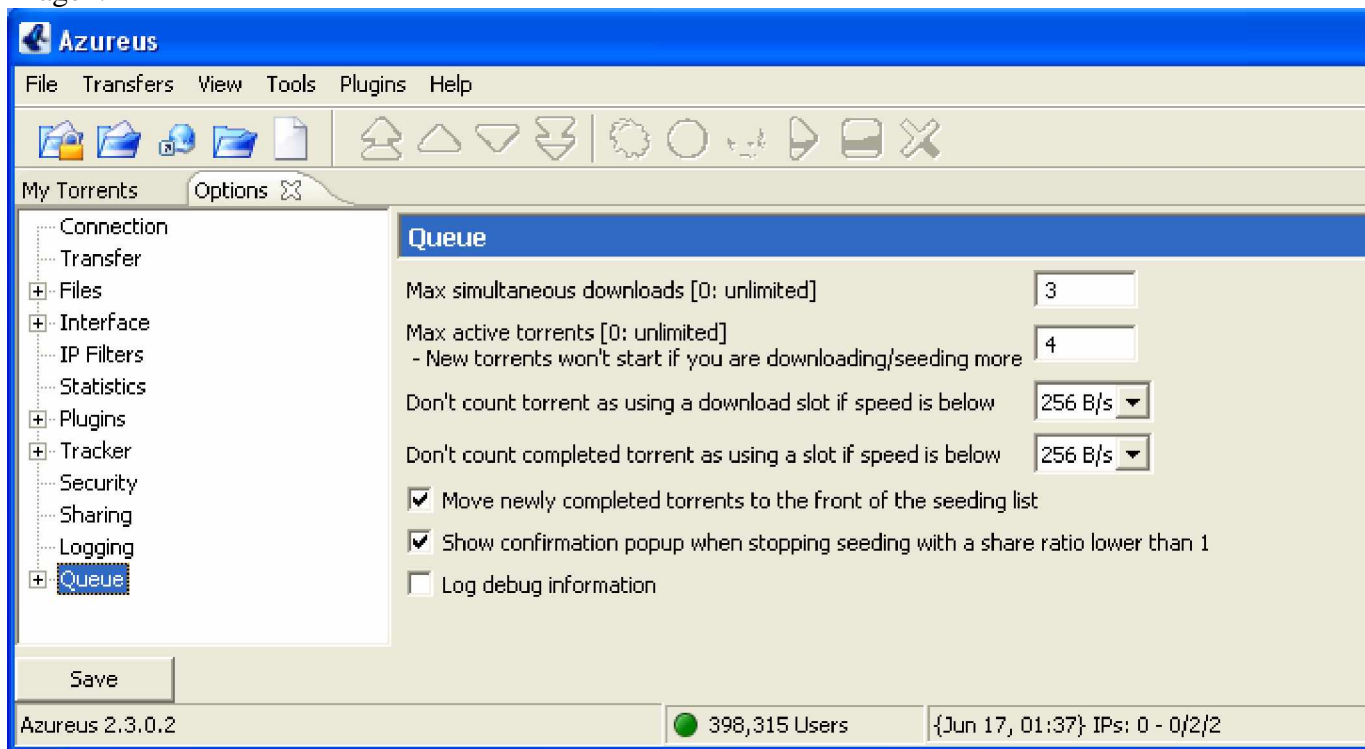


PARA CLIENTES CON CONEXIÓN DE **1MB**  
 MISMA CONFIGURACIÓN QUE EN PANTALLA.

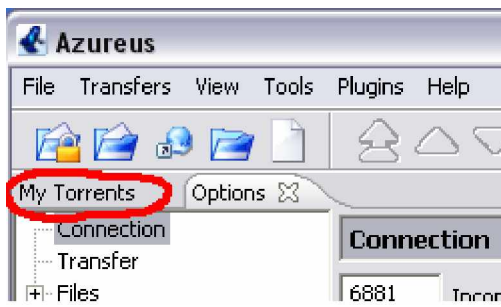
PARA CLIENTES CON CONEXIÓN DE 512kbp/s  
LA SIGUIENTE CONFIGURACIÓN:



Luego vamos a la Solapa de “Queue”  
Y revisamos que todo este como en la siguiente  
imagen:



Y aquí terminamos.  
Apretamos en Save – Salvar.  
Y volvemos a la solapa de Torrents.



Y Agregamos Lo Torrent que queremos.

PARA LOS QUE NO POSEEN EL AZUREUS. REVISEN QUE SU CLIENTE BITORRENT ESTE CONFIGURADO AL PUERTO 6881 Y REALICEN TODA LA CONFIGURACION DE PUERTOS EN EL WINDOWS. Y SI TIENE LA SUERTE DE QUE ALGUNAS CONFIGURACIONES DE SU CLIENE SEAN PARECIDAS ::: CONFIGURENAS.!(en el cliente bitorrent)

**Y LUEGO TENDRAN VELOCIDADES DE BAJADA COMO ESTAS: jejeje**

H.	#	Name	Size	Downloaded	Done	Status	Seeds	Peers	Down Speed	Up Speed	ETA
5		Batman_Begins.TS.Rus.XviD	1.36 GB	833.1 MB	57.8%	Downloading	0 (4)	793 (1266)	103.5 kB/s	5.5 kB/s	2h 02m
4		Grand.Theft.Auto.San.Andreas-HO...	3.91 GB	1.80 GB	47.1%	Stopped	0 (945)	0 (10735)	0 B/s	0 B/s	
1		Contra la pared [DVD RIP XVID MP3]...	698.5 MB	11.4 MB	1.2%	Stopped	0 (1)	0 (5)	0 B/s	0 B/s	
2		Gegen die Wand	1.36 GB	598.8 MB	39.4%	Stopped	0 (2)	0 (13)	0 B/s	0 B/s	
3		Delicatessen.[Spa-Fra+subs esp-en...	696.7 MB	104.1 MB	14.1%	Stopped	0 (2)	0 (3)	0 B/s	0 B/s	
6		El.Asombroso.Mundo.De.Borjamari...	694.5 MB	0 B	0.0%	Stopped	0	0	0 B/s	0 B/s	
7		La.Memoria.De.Los.Muertos.DVDrip...	699.9 MB	6.3 MB	0.6%	Stopped	0	0	0 B/s	0 B/s	
8		AntiKiller.DVDrip.Mp3.Xvid.www.his...	697.1 MB	0 B	0.0%	Stopped	0	0	0 B/s	0 B/s	

H.	#	Name	Size	Downloa...	Done	Status	Seeds	Peers	Down Speed	Up Speed	ETA
7		Mr.and.Mrs.Smith.TC.XviD-MoF	1.40 GB	802.7 MB	54.0%	Forced Do...	301 (1078)	797 (7081)	57.0 kB/s	5.9 kB/s	3h 55m
1		Madagascar [Spanish][www.emwreloa...	619.8 MB	426.2 MB	66.7%	Stopped	0 (41)	0 (120)	0 B/s	0 B/s	U
2		El.Hundimiento.[DVD Screener].[WwW....	700.8 MB	40.5 MB	3.7%	Stopped	0 (6)	0 (9)	0 B/s	0 B/s	U
3		El.Hundimiento.DVDScreener.www.BIT...	700.8 MB	2.3 MB	0.2%	Stopped	0	0	0 B/s	0 B/s	U
4		BLOODRAYNER[por MORFEO][www.Li...	1.16 GB	592.8 MB	49.8%	Stopped	0	0	0 B/s	0 B/s	U
5		Madagaskar(Scr.Xvid.Rus).avi	698.6 MB	169.8 MB	24.0%	Stopped	0 (2)	0 (1)	0 B/s	0 B/s	U
6		Lego.Star.Wars.Spanish.JuegoPC,Ww...	553.2 MB	150.1 MB	25.0%	Stopped	0 (7)	0 (14)	0 B/s	0 B/s	U

Seeding R...	H.	#	Name	Size	Status	Seeds	Peers	Up Speed	Share Ratio	Uploaded	M...
330		1	[NewTorrents.info] DivX.Pro.v6.WinALL.Cracked-ARN	7.4 MB	Seeding	0 (41)	2 (11)	0 B/s	1.995	15.0 MB	U..
1302		2	Azureus2.3.0.2.jar	5.3 MB	Seeding	0 (9156)	0 (255)	0 B/s	0.988	6.2 MB	U..